

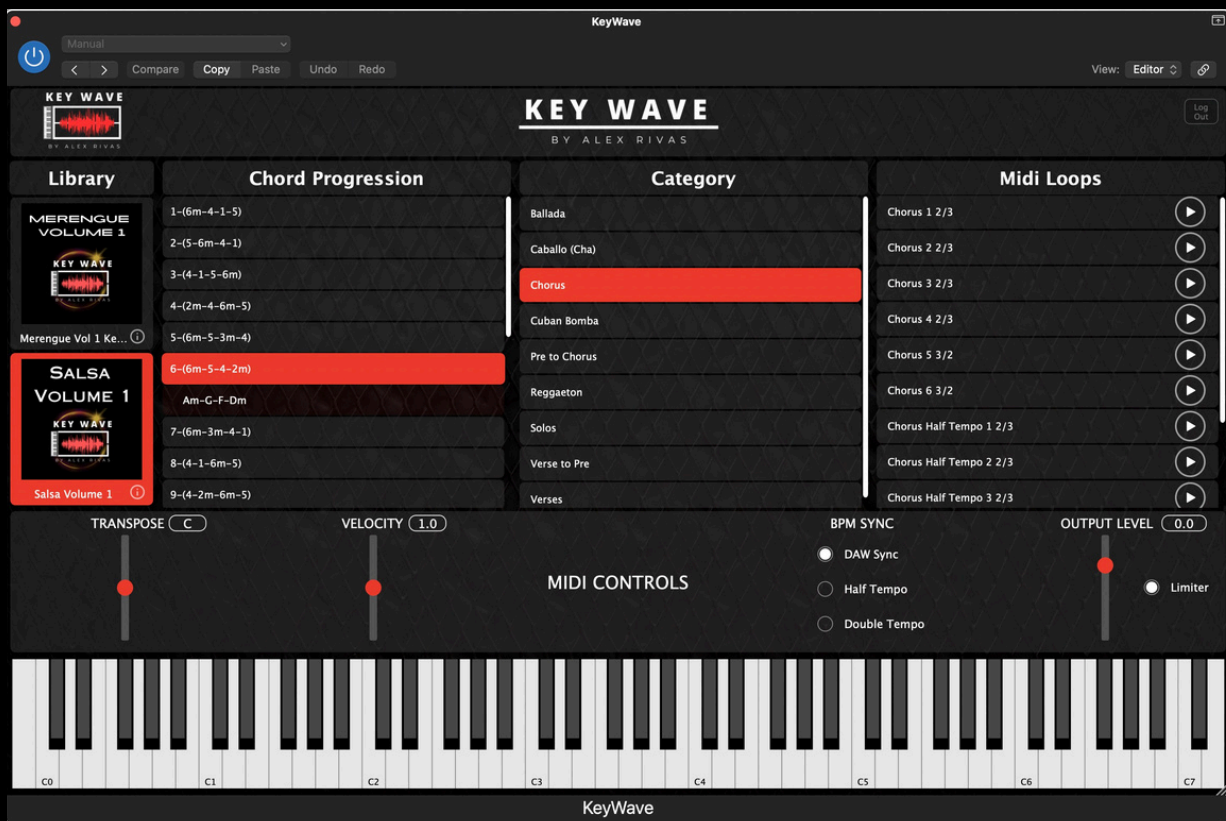


# Actualización KeyWave 1.2.0

Ustedes pidieron. Nosotros escuchamos.

Primera actualización gratuita de KeyWave

Mejoras de flujo de trabajo y contenido nuevo, diseñadas a partir del feedback de la comunidad.



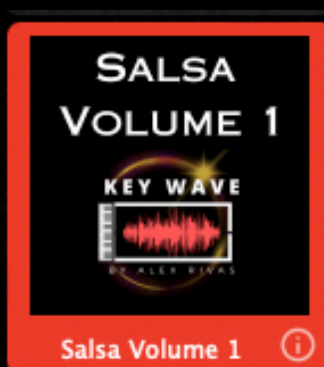
Gracias por ser parte de KeyWave. En esta versión nos enfocamos en dos cosas: claridad (menos dudas mientras produces) y más opciones (más variaciones para elegir el montuno perfecto). Esta actualización es totalmente gratis para todos los usuarios de KeyWave.

# Actualizaciones.

---

+160 montunos nuevos (GRATIS)

Salsa Volume 1 – Añadimos 160 montunos nuevos a tu librería de KeyWave, totalmente gratis. Ahora KeyWave cuenta con 1,110+ montunos en total (aprox.), con más variaciones y más opciones para producir más rápido.



---

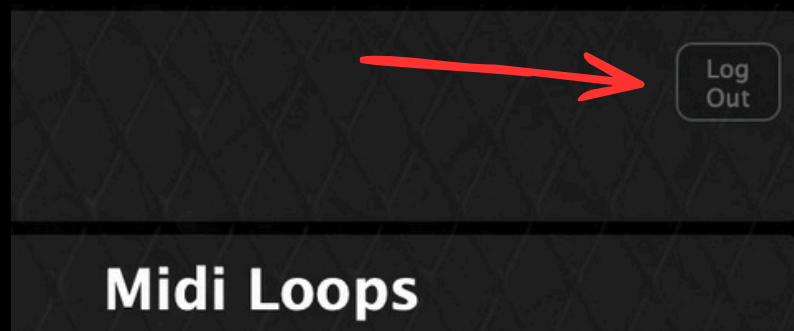
Clave visible en cada montuno (2-3 / 3-2)

Ahora los montunos muestran claramente en qué clave están: 2-3 o 3-2. Lo verás directamente en el nombre/información del montuno para que no tengas que adivinar y puedas producir más rápido.

Midi Loops	
Chorus 1 2/3	
Chorus 2 2/3	
Chorus 3 2/3	
Chorus 4 2/3	
Chorus 5 3/2	
Chorus 6 3/2	
Chorus Half Tempo 1 2/3	

## Botón de Logout (salir y volver a iniciar sesión)

Añadimos un botón de Logout para que puedas salir de tu cuenta y volver a iniciar sesión en segundos. Antes, si escribías un correo incorrecto por error, a veces la única forma de “resetear” el acceso era desinstalar y reinstalar KeyWave. Ahora, con Logout, puedes cerrar sesión y corregirlo fácilmente sin complicaciones.



---

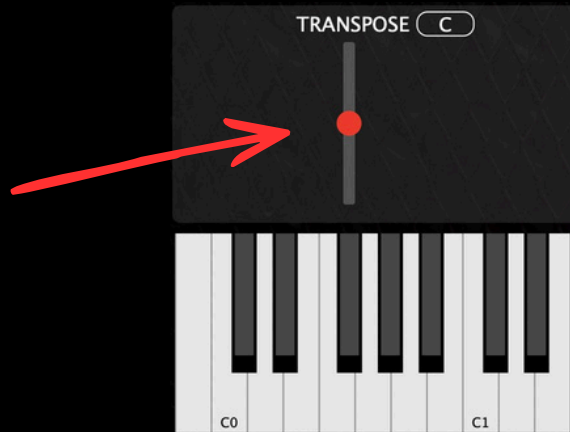
## Acordes en letras (además de números)

Ahora, al seleccionar una progresión armónica, KeyWave muestra no solo el sistema numérico (1, 6m, 4, 5...), sino también los acordes en letras (por ejemplo: Am – C – F – G). Esto hace mucho más fácil encontrar progresiones rápido y entenderlas, incluso si todavía no dominas el sistema de números.



## Transpositor mejorado (sube y baja)

Mejoramos el botón de transposición para que sea más rápido y cómodo. Antes solo podías subir semitonos (de Do a Do#, Re, etc.), así que para bajar a tonos cercanos tenías que recorrer todo hacia arriba. Ahora el transpositor está centrado y te permite subir o bajar semitonos.



---

Gracias por ser parte de KeyWave. Esperamos que disfrutes estas mejoras y que te ayuden a producir más rápido y con más claridad. Si eres nuevo en KeyWave o quieres repasar el flujo completo de instalación y uso, consulta el Manual Oficial de KeyWave (PDF), donde encontrarás la guía paso a paso y recomendaciones importantes.

Saludos,  
Alex Rivas Music



[www.AlexRivasMusic.com](http://www.AlexRivasMusic.com)